








# Werkblad - Nummerpiramides

In de nummerpiramide kun je het nummer in het vak **linksonder** aanpassen, en dan veranderen alle andere nummers. Gebruik de piramides om antwoord te vinden op de volgende vragen:

1. Welk getal komt in de top als het getal linksonder een **7** is?
2. Welke patronen herken je?

Hier zijn enkele vragen om over na te denken:

3. Als ik je het getal linksonder geef, kun je dan het bovenste getal berekenen zonder de middelste lagen uit te werken?
4. Als ik je het getal bovenaan geef, bijvoorbeeld 84, kun je dan een snelle manier vinden om het getal linksonder te berekenen?
5. Kun je je denken uitleggen door algebra (letters) te gebruiken?



## Reflectie

Wat heb je van deze les geleerd?

Welk idee van een medeleerlingen heeft je geholpen?